

## İçindekiler

1. Kaydolma
2. e-Cüzdanınızı doğrulama
3. Net+ ile anında para çekme

## NETELLERe-Cüzdanınızı nasıl kullanacaksınız?

e-Cüzdanımıza gösterdiğiniz ilgi için teşekkür ederiz! Bu kılavuz, hizmetimizden en iyi şekilde yararlanmanıza yardımcı olur. En kullanışlı ve bilinen özellikler burada açıklanmaktadır. Bu bilgileri olabildiğince herkese uygun olacak şekilde sağlamaya çalıştık; ancak lütfen bazı e-Cüzdan işlevlerinin ve özelliklerinin üyenin bulunduğu ülkeye, para birimine ve diğer faktörlere göre değişkenlik göstereceğini unutmayın. Diğer ayrıntıları ve desteği [web sitemizde](#) ve [destek sayfamızda](#) bulabilirsiniz.

### 1. Kaydolma

Kendi e-Cüzdanınızı (elektronik cüzdan) almak için öncelikle bir NETELLER hesabı için kaydolmalısınız. [neteller.com](https://neteller.com) adresini ziyaret edin ve "Kaydolun" bağlantısını tıklayın.

Kaydolurken, sizden bazı kişisel bilgileri sağlamanızı isteriz. Bu bilgileri İngiltere Financial Services Authority (FSA) kurallarına uygun olarak topluyoruz. Bilgilerinizi güvende tutacağımıza ve hiç kimseye satmayacağımıza ya da açıklamayacağımıza dair söz veriyoruz.

**1. Adım**  
Başlangıç**2. Adım**  
Ayrıntılar**3. Adım**  
Onay**Başlamak için bir hesap oluşturun**

NETELLER e-Cüzdanınızla ödeme yapmak hem hızlı, hem kolaydır. İlk adım bir hesap oluşturmak üzere kaydolmaktır; bu işlem yalnızca birkaç dakikanızı alır. İkinci adım ise hesabınıza para yatırmaktır. Bundan sonra NETELLER kabul edilen her yerde e-Cüzdanınızı kullanarak ödeme yapabilir veya arkadaşlarınıza ve aile üyelerinize para gönderebilirsiniz.

NETELLER kabul etmeyen bir sitede ödeme yapmak mı istiyorsunuz? Sorun değil. Ücretsiz Net+ ön yüklemeli kartlarını MasterCard® kabul edilen her yerde kullanabilirsiniz.



Bilgilerinizi daha hızlı girmek için Facebook hesabınızı kullanın.  
Lütfen verilerin doğru olduğundan ve tüm alanların doldurulduğundan emin olun.

Lütfen aşağıdaki bilgileri sağlayın:

<b>E-posta adresi</b>	<b>E-posta adresini onaylayın</b>
<input type="text"/>	<input type="text"/>
<b>Ülke</b>	<b>İstenen hesap para birimi</b>
<input type="text" value="Seçin..."/>	<input type="text" value="Seçin..."/>
<p>"Devam" öğesini tıklayarak NETELLER'in <b>Kullanım koşulları</b> ve <b>Gizlilik politikası</b> belgelerindeki şartları kabul ediyorum.</p>	
<input type="button" value="Devam"/>	
Tüm alanlar zorunludur	

[Hakkında](#) | [Ortaklık](#) | [Kullanım Koşulları](#) | [İletişim](#)



Telif Hakkı © Optimal Payments Plc. Tüm hakları saklıdır. NETELLER (UK) Limited, Financial Services Authority tarafından Electronic Money Regulations 2011'e (Elektronik Para Yönetmeliği 2011) (900015) göre elektronik para sağlanması için yetkilendirilmiştir. NETBAN®, NETELLER® ve Net+™ ticari markaları, Optimal Payments Plc şirketinin malıdır. Net+ kartları, Conister Bank Limited tarafından MasterCard International Inc. lisansına uygun bir şekilde sağlanmaktadır. MasterCard, MasterCard International Inc. şirketinin tescilli ticari markasıdır. NETELLER, Conister Bank Limited şirketinin tescilli bir aracıdır.

[NETELLER.com](#)

**NETELLER hesabı için kaydolun: Sayfa 1**

FX (döviz kuru) ücretlerinden tasarruf etmek için e-Cüzdan işlemlerinizde çoğunlukla kullanacağınız para birimini seçin. Hesabınızın para birimini seçtikten sonra değiştiremezsiniz.

1. Adım  
Başlangıç

► 2. Adım  
Ayrıntılar

3. Adım  
Onay

### Kişisel bilgiler

Lütfen aşağıdaki bilgileri sağlayın:

Ad	Soyadı	?
<input type="text"/>	<input type="text"/>	?
Açık adres		?
<input type="text"/>		?
Şehir	İl/Ülke	Posta kodu
<input type="text"/>	<input type="text"/>	<input type="text"/>
Ülke		
<input type="text"/>		
Birincil telefon	<input checked="" type="radio"/> Sabit telefon <input type="radio"/> Cep telefonu	?
<input type="text"/>		?
Cinsiyet	Doğum tarihi	?
<input type="text"/>	<input type="text"/>	<input type="text"/>
Şifre oluşturun	Şifreyi onaylayın	?
<input type="text"/>	<input type="text"/>	?
Güvenlik sorusu seçin	Yanıt	?
<input type="text"/>	<input type="text"/>	?
Güvenlik sorusu seçin	Yanıt	
<input type="text"/>	<input type="text"/>	
Güvenlik sorusu seçin	Yanıt	
<input type="text"/>	<input type="text"/>	
<input type="button" value="Devam"/>		Tüm alanlar zorunludur

Hakkında | Ortaklık | Kullanım Koşulları | İletişim



Telif Hakkı © Optimal Payments Plc. Tüm hakları saklıdır. NETELLER (UK) Limited, Financial Services Authority tarafından Electronic Money Regulations 2011'e (Elektronik Para Yönetmeliği 2011) (900015) göre elektronik para sağlanması için yetkilendirilmiştir. NETBANX®, NETELLER® ve Net+™ ticari markaları, Optimal Payments Plc şirketinin malıdır. Net+ kartları, Conister Bank Limited tarafından MasterCard International Inc. lisansına uygun bir şekilde sağlanmaktadır. MasterCard, MasterCard International Inc. şirketinin tescilli ticari markasıdır. NETELLER, Conister Bank Limited şirketinin tescilli bir aracıdır.

[NETELLER.com](http://NETELLER.com)

NETELLER hesabı için kaydolun: Sayfa 2

NOT: Adınızı ve adresinizi yazarken İngilizce karakterler kullanmanız gerekmektedir. Adınızı İngilizce nasıl yazacağınızdan emin değilseniz, varsa pasaportunuza bakın.

Adınızı ve soyadınızı doğru sırada girdiğinizden emin olun. Tüm bilgilerinizi doğru bir şekilde girmeniz ve iki kez yazım denetimi yapmanız çok önemlidir. Hesabınızı doğrularken bu önemli olacaktır. Bu işlem sırasında, burada sağladığınız bilgilerle resmi kimlik belgenizde yazılanları karşılaştıracaktır.

**NETELLER** Türkçe Giriş Yapın

1. Adım  
Başlangıç

2. Adım  
Ayrıntılar

► 3. Adım  
Onay

**Üye Adı, hesabınız oluşturuldu**  
Şu adrese bir onay e-postası gönderildi: adres@domain.com

<b>Hesap Kimliği</b>	XXXXXXXXXXXX
<b>Güvenli Tanıtıcı</b>	XXXXXX

Hesabınıza giriş yapmak için bu kimlik bilgilerine ve şifrenize ihtiyacınız olacak.

**Şimdi ne yapmak istiyorsunuz?**  
Aşağıda bir seçeneği belirleyin ve hesabınıza gitmek için "Devam"ı tıklayın.

Bir seçenek belirleyin...

**Devam**

moneta.RU U kashi postepay Ejoom safert POLi CartaSi

Hakkında | Ortaklık | Kullanım Koşulları | İletişim

VeriSigr

Telif Hakkı © Optimal Payments Plc. Tüm hakları saklıdır. NETELLER (UK) Limited, Financial Services Authority tarafından Electronic Money Regulations 2011'e (Elektronik Para Yönetmeliği 2011) (900015) göre elektronik para sağlanması için yetkilendirilmiştir. NETBANX®, NETELLER® ve Net+™ ticari markaları, Optimal Payments Plc şirketinin malıdır. Net+ kartları, Conister Bank Limited tarafından MasterCard International Inc. lisansına uygun bir şekilde sağlanmaktadır. MasterCard, MasterCard International Inc. şirketinin tescilli ticari markasıdır. NETELLER, Conister Bank Limited şirketinin tescilli bir aracıdır.

**NETELLER.com**

*NETELLER hesabı için kaydolan: Onay*

Zaten kaydolduysanız ancak e-Cüzdanınızda değişiklik yapmanız gerekiyorsa lütfen [bize ulaşın](#) (yalnızca İngilizce).

e-Cüzdanınız oluşturulduktan hemen sonra para yatırabilirsiniz. NETELLER ödemelerini kabul eden bir site ile e-Cüzdanınız arasında para transferi de yapabilirsiniz.

## 2. e-Cüzdanınızı doğrulama

Neden doğrulama yapılmalıdır? Doğrulanmamış hesaplar, NETELLER ödemeleri kabul eden online satıcılara ya da arkadaşlarınıza ve ailenize hızlı bir şekilde para yatırmanızı ve transfer etmenizi sağlar. Ancak, daha yüksek limitler, para çekme olanağı, Net+ Prepaid MasterCard® ve daha fazlasını içeren tüm hizmetlerimizden tam anlamıyla faydalanmak için hesabınızı doğrulamanız gerekir.

*Not: Doğrulama işlemi ülkeden ülkeye değişiklik gösterir. Aşağıda açıklanan süreç genel bir tanımdır. Yükseltme gereksinimleriniz küçük farklılıklar gösterebilir ve kimi durumlarda daha kolay olabilir. Bazı ülkelerde üyelerimiz bir banka hesabı kaydederek ya da Net+ ön yüklemeli kartlarımızdan birini etkinleştirerek yükseltme işlemi gerçekleştirebilir.*

e-Cüzdanınızda NETELLER hesabınızın durumu üstteki büyük başlıkta adınızın hemen sağında görüntülenir. Doğrulama sürecini başlatmak için "Doğrulanmamış" seçeneğini tıklayın. Hesabınıza özel doğrulama seçenekleri sunulur.

**NETELLER.** Üye Adı **Doğrulanmamış** Kullanılabilir bakiye **0,00 USD** Türkçe Çıkış

**Hesap**

- Para Yatırma
- Transfer
- Para Çekme
- Net+ kartları
- Geçmiş
- Ödüller
- Ayarlar
- Destek

**Hesap özeti**

Burada hesap ayrıntılarınızın özeti yer almaktadır:

**Kurulum** % 25 tamamlandı

Para Yatırma	Hesabınıza para yükleyin	?
Kimlik	Doğrula	?
Banka hesabı	Banka hesabı ekleyin	?

**Ayrıntılar**

Hesap numarası	XXXXXXXXXXXX
Hesap türü	Kişisel
Hesap düzeyi	Temel
Para Birimi	USD
Son başarılı giriş	27-Oct-2011 16:16 (UTC)

**Bir Arkadaşa Öner**

**Banka hesabı kaydetmek artık daha kolay**

Hakkında | Ortaklık | Kullanım Koşulları | İletişim

VeriSigr

Telif Hakkı © Optimal Payments Plc. Tüm hakları saklıdır. NETELLER (UK) Limited, Financial Services Authority tarafından Electronic Money Regulations 2011'e (Elektronik Para Yönetmeliği 2011) (900015) göre elektronik para sağlanması için yetkilendirilmiştir. NETBANX®, NETELLER® ve Net+™ ticari markaları, Optimal Payments Plc şirketinin malıdır. Net+ kartları, Conister Bank Limited tarafından MasterCard International Inc. lisansına uygun bir şekilde sağlanmaktadır. MasterCard, MasterCard International Inc. şirketinin tescilli ticari markasıdır. NETELLER, Conister Bank Limited şirketinin tescilli bir aracıdır.

**NETELLER.com**

Doğrulama sürecini başlatmak için adınızın yanındaki "Doğrulanmamış" bağlantısını tıklayın

**NETELLER.** Üye Adı **Doğrulanmamış** Kullanılabilir bakiye **0,00 USD** Türkçe Çıkış

**Hesap**

- Para Yatırma
- Transfer
- Para Çekme
- Net+ kartları
- Geçmiş
- Ödüller
- Ayarlar
- Destek

**Kimliğinizi doğrulayın**

Hesabınızı doğrulamanın ve daha fazla hizmete erişmenin birden çok yolu var.

Aşağıdaki seçeneklerden **BİRİNİ** tamamlayın:

**Seçenek 3** 50% tamamlandı

<b>Adım 1</b>	<b>Kimlik belgelerinizi sağlayın</b>	?
<b>Adım 2</b>	Operatörlerimizin sizi aramasını talep edin ve görüşmeyi tamamlayın	✓

Kimliğinizi doğrulamak için incelenmek ve onaylanmak üzere belgeleri göndermenizi istiyoruz.

Hakkında | Ortaklık | Kullanım Koşulları | İletişim

VeriSigr

Telif Hakkı © Optimal Payments Plc. Tüm hakları saklıdır. NETELLER (UK) Limited, Financial Services Authority tarafından Electronic Money Regulations 2011'e (Elektronik Para Yönetmeliği 2011) (900015) göre elektronik para sağlanması için yetkilendirilmiştir. NETBANX®, NETELLER® ve Net+™ ticari markaları, Optimal Payments Plc şirketinin malıdır. Net+ kartları, Conister Bank Limited tarafından MasterCard International Inc. lisansına uygun bir şekilde sağlanmaktadır. MasterCard, MasterCard International Inc. şirketinin tescilli ticari markasıdır. NETELLER, Conister Bank Limited şirketinin tescilli bir aracıdır.


**NETELLER.com**

Bu durumda doğrulama seçeneği, kimlik belgeleri sağlamaktır


**Kimliğinizi doğrulayacak belgeleri sağlayın** ✕

**Belgelerinizi aşağıdaki e-posta adresine gönderin: [identity@neteller.com](mailto:identity@neteller.com)**

Lütfen aşağıdaki **iki belgeyi** NETELLER hesabınıza kaydettiğiniz e-posta adresinden gönderin, aksi takdirde yükseltme işlemi gerçekleştirilemez.

 Resmi kimlik belgenizin (örneğin, sürücü belgesi veya pasaport) her iki yüzünün okunaklı, renkli ve dijital bir fotoğrafını veya tarayıcıdan alınmış kopyasını gönderin.

+

 Adınızın ve geçerli adresinizin açıkça görüldüğü güncel bir hizmet faturasının veya banka/kredi kartı ekstresinin okunaklı, renkli ve dijital bir fotoğrafını veya tarayıcıdan alınmış kopyasını gönderin.

**Kabul edilebilir belge örneklerine bakın.**

**Bize e-posta gönderin**

*Hesabınızı doğrulamak için belgelerin sağlanmasına ilişkin talimatlar*

Belgeler sağlayarak hesabınızı doğrulamanız gerekiyorsa, istediğimiz belgelerin net, renkli ve anlaşılır dijital görüntüler (taratılan görüntü ya da fotoğraf) olması gerekir. Bu belgeler [identity@neteller.com](mailto:identity@neteller.com) adresine NETELLER e-Cüzdanınızda kayıtlı e-posta adresinden gönderilmelidir. Hem kimlik belgesinin hem de adresin kanıtını görmemiz gerekir:

**Kimlik belgesinin kanıtı** şunlardan biri olabilir:

- Geçerli bir pasaport, resminizin bulunduğu sayfa açık şekilde. Görüntüde, açık olan pasaportunuzun tüm köşeleri görünmelidir.
- Geçerli bir Nüfus Cüzdanı. Kimlik belgenizin ön ve arka görüntüsü olmalıdır ve her iki görüntüde tüm köşeler görünmelidir.
- Geçerli bir ehliyet. Kimlik belgenizin ön ve arka görüntüsü olmalıdır ve her iki görüntüde tüm köşeler görünmelidir.

**Adresin kanıtı** şunlardan biri olabilir:

- Postayla ya da bizzat elinize ulaşan kağıt belge ya da hesap ekstresinin (gaz, elektrik, su, kanalizasyon, telefon, internet ya da kablolu hizmetler gibi kaynaklar için). Bu faturada adınız ve NETELLER e-Cüzdanınızda kayıtlı adresiniz görünmelidir ve görüntü faturanın tüm köşelerini göstermelidir. Belge, son 90 gün içinde düzenlenmiş olmalıdır. Online faturalar ya da cep telefonu faturaları kabul edilmez.
- Banka, mortgage, sigorta ya da yatırım hesapları gibi bir finansal kurumdan postayla ya da bizzat elinize ulaşan hesap ekstresi. Bu ekstrede adınız ve NETELLER e-Cüzdanınızda kayıtlı adresiniz görünmelidir ve görüntü faturanın tüm köşelerini göstermelidir. Belge, son 90 gün içinde düzenlenmiş olmalıdır. Online ekstreleri kabul etmiyoruz.

- Banka, mortgage, sigorta ya da yatırım hesapları gibi bir finansal kurumdan gelen ve hesap sahibi olduğunuzu ve hesap numaranızı gösteren bir mektup. Bu mektup adınızı ve adresinizi içermeli ve finansal kurum tarafından imzalanmış ve pul yapıştırılmış olmalıdır. Ayrıca mektubun tarihi son 90 gün içinde olmalıdır ve görüntü, sayfanın tüm köşelerini göstermelidir.
- Posta yoluyla elinize ulaşan bir resmi yazışma. Bu, emlak ya da gelir vergisi bildirimleri ya da mahkeme çağrılarını veya belediyeden gönderilen para cezaları olabilir. Bu belge, adınızı ve adresinizi göstermeli ve son 90 gün içinde gönderilmiş olmalıdır. Her zaman olduğu gibi online ekstreler kabul edilmez ve görüntüde sayfanın tüm köşelerini görebilmemiz gerekir.

Örnek adres doğrulama belgelerini [destek sayfamızda](#) (yalnızca İngilizce) bulabilirsiniz.

Hesapların doğrulanmasına ilişkin ülkelere özgü ayrıntılı bilgiyi [burada](#) bulabilirsiniz (yalnızca İngilizce).

### **Telefon görüşmesi isteği ve arama tamamlama**

Hesap doğrulama işlemlerinin çoğunda sizinle bir telefon görüşmesi yapmamız gerekir. Bu durum sizin için de geçerliyse "Arama isteyin ve aramayı gerçekleştirin" bağlantısını tıklayın ve talimatları izleyin. Arama yalnızca 5 dakika sürer, bu aramada e-Cüzdan için kaydolmuş kişinin siz olduğunuzu doğrulamak için size bazı sorular soracağız. Bu, kimlik hırsızlığına karşı sizi koruma amacı taşımaktadır.

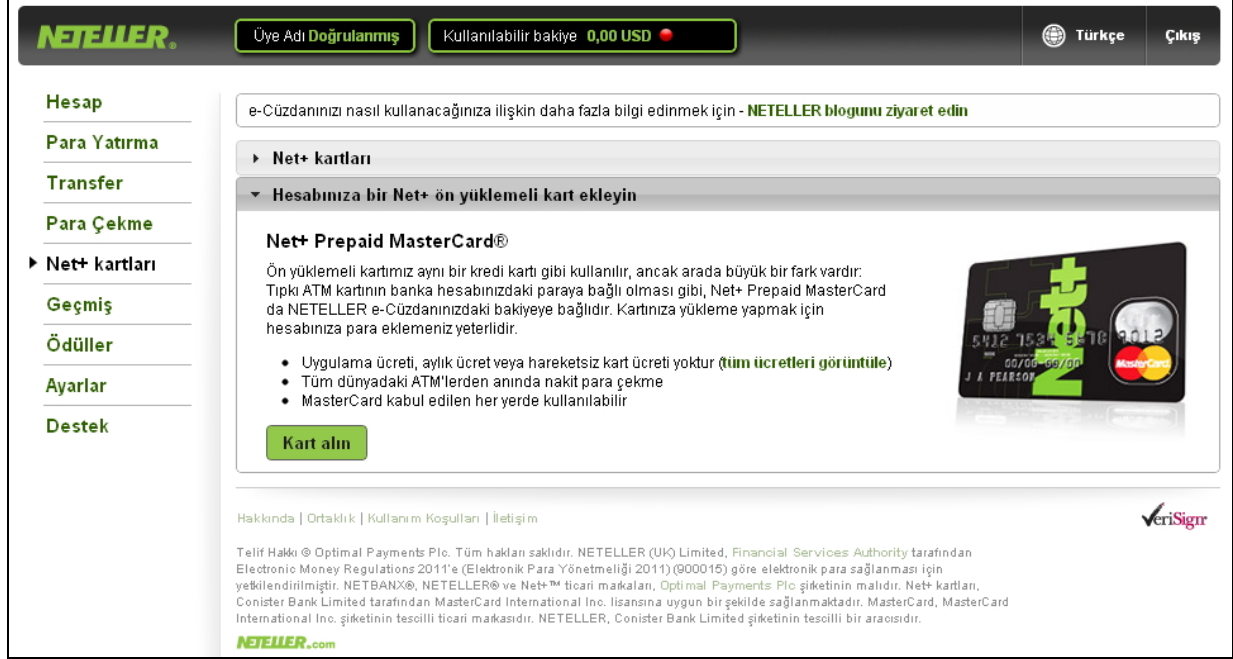
Bu adım belgeleri göndermeden önce ya da gönderdikten sonra gerçekleştirilebilir.

e-Cüzdanınız doğrulandıktan hemen sonra, daha yüksek işlem limitlerine sahip olacak ve NETELLERhesabınızdan para çekebileceksiniz.

### 3. Net+ ile anında nakit çekme

Paranıza ulaşmanın en hızlı ve en ucuz yolu Net+ Prepaid MasterCard® kullanmaktır.

e-Cüzdanınız doğrulandıktan hemen sonra NETELLER e-Cüzdanınıza giriş yapıp "Net+ kartları" bağlantısını tıklayarak Net+ kartı için başvurabilirsiniz.



The screenshot shows the NETELLER e-wallet interface. At the top, there is a navigation bar with the NETELLER logo, a status bar indicating "Üye Adı Doğrulanmış" (User Name Verified) and "Kullanılabilir bakiye 0,00 USD" (Available Balance 0,00 USD), and a language selector set to "Türkçe" (Turkish) with a "Çıkış" (Logout) button. The main content area is titled "Hesap" (Account) and includes a sidebar with navigation options: "Para Yatırma" (Deposit), "Transfer", "Para Çekme" (Withdrawal), "Net+ kartları" (Net+ Cards), "Geçmiş" (History), "Ödüller" (Rewards), "Ayarlar" (Settings), and "Destek" (Support). The "Net+ kartları" section is active, showing a link to "e-Cüzdanınızı nasıl kullanacağınızla ilişkin daha fazla bilgi edinmek için - NETELLER blogunu ziyaret edin" (For more information on how to use your e-wallet, visit the NETELLER blog). Below this, there is a section for "Net+ kartları" with a sub-section "Hesabınıza bir Net+ ön yüklemeli kart ekleyin" (Add a Net+ pre-paid card to your account). The main content area features the "Net+ Prepaid MasterCard®" logo and a description: "Ön yüklemeli kartımız aynı bir kredi kartı gibi kullanılır, ancak arada büyük bir fark vardır: Tıpkı ATM kartının banka hesabınızdaki paraya bağlı olması gibi, Net+ Prepaid MasterCard da NETELLER e-Cüzdanınızdaki bakiyeye bağlıdır. Kartınıza yükleme yapmak için hesabınıza para eklemeniz yeterlidir." (Our pre-paid card is used like a credit card, but there is a big difference: Just like an ATM card is linked to the money in your bank account, Net+ Prepaid MasterCard is linked to the balance in your NETELLER e-wallet. To load your card, you just need to add money to your account.) A list of benefits is provided: "• Uygulama ücreti, aylık ücret veya hareketsiz kart ücreti yoktur (tüm ücretleri görüntüle)" (No application fee, monthly fee or inactive card fee (view all fees)), "• Tüm dünyadaki ATM'lerden anında nakit para çekme" (Withdraw cash instantly from ATMs worldwide), and "• MasterCard kabul edilen her yerde kullanılabilir" (Can be used at any MasterCard-accepting merchant). A "Kart alın" (Get Card) button is visible. At the bottom, there is a footer with "Hakkında | Ortaklık | Kullanım Koşulları | İletişim" (About | Partnership | Terms of Use | Contact), a "VeriSigr" logo, and a disclaimer: "Telif Hakkı © Optimal Payments Plc. Tüm hakları saklıdır. NETELLER (UK) Limited, Financial Services Authority tarafından Electronic Money Regulations 2011'e (Elektronik Para Yönetmeliği 2011) (900015) göre elektronik para sağlanması için yetkilendirilmiştir. NETBANX®, NETELLER® ve Net+™ ticari markaları, Optimal Payments Plc şirketinin malıdır. Net+ kartları, Conister Bank Limited tarafından MasterCard International Inc. lisansına uygun bir şekilde sağlanmaktadır. MasterCard, MasterCard International Inc. şirketinin tescilli ticari markasıdır. NETELLER, Conister Bank Limited şirketinin tescilli bir aracıdır." (Copyright © Optimal Payments Plc. All rights reserved. NETELLER (UK) Limited, Financial Services Authority tarafından Electronic Money Regulations 2011'e (Elektronik Para Yönetmeliği 2011) (900015) göre elektronik para sağlanması için yetkilendirilmiştir. NETBANX®, NETELLER® ve Net+™ ticari markaları, Optimal Payments Plc şirketinin malıdır. Net+ kartları, Conister Bank Limited tarafından MasterCard International Inc. lisansına uygun bir şekilde sağlanmaktadır. MasterCard, MasterCard International Inc. şirketinin tescilli ticari markasıdır. NETELLER, Conister Bank Limited şirketinin tescilli bir aracıdır.)

e-Cüzdanınızdaki Net+ kartlar sayfası

Başvuru sürecini başlatmak için "Kart al" seçeneğini tıklayın. Hesabınıza özgü adımlar ve gereklilikler sonraki sayfalarda sağlanacaktır.

Net+ kartı hüküm ve koşullarını kabul etmeniz ve kartınız için bir para birimi seçmeniz gerekir. Satın alma ya da ATM'den para çekme işlemlerinizi için en çok kullanacağınız para birimini seçmenizi öneriyoruz. Kartınızı göndermek için güncel posta adresinizi de sağlamanız gerekir.

Kartınız, yaşadığınız yere göre, en fazla 21 gün içinde teslim edilir. Güvenliğinizi korumak için size PIN bilgisini (kişisel tanıtıcı numarası) içeren ayrı bir mektup göndereceğiz.

Kartınız postayla elinize ulaştığında, e-Cüzdanınıza giriş yapmanız ve "Bu kartı etkinleştir" bağlantısını aramanız gerekir. Etkinleştirme işleminden sonra PIN numaranızı bildiğiniz sürece kartınızla ATM'den para çekebilir ya da perakende satın alma işlemleri yapabilirsiniz.

Plastik Net+ Prepaid MasterCard kartınızı MasterCard logosunu gördüğünüz tüm ATM'lerden para çekmek için kullanabilirsiniz. Bu ön yüklemeli kart paranızı doğrudan NETELLER e-Cüzdanınızdan çeker. ATM'den para çekme işlemi başına 4 EUR (ya da eşdeğer para birimiyle) alınır. MasterCard kabul edilen her yerde satın alma işlemlerinizi için de Net+ Prepaid MasterCard kartınızı kullanabilirsiniz. Perakende satın alma işlemlerinizi ücretsizdir.

Telif Hakkı © Optimal Payments Plc. Tüm hakları saklıdır.  
NETELLER (UK) Limited, Financial Services Authority tarafından  
Electronic Money Regulations 2011'e (Elektronik Para Yönetmeliđi 2011) (900015)  
göre elektronik para sağlanması için yetkilendirilmiştir. NETBANX®, NETELLER®  
ve Net+™ ticari markaları, Optimal Payments Plc'nin malıdır. Net+ kartları,  
Conister Bank Limited tarafından MasterCard International Inc. lisansına uygun bir  
şekilde sağlanmaktadır. MasterCard, MasterCard International Inc.  
şirketinin tescilli ticari markasıdır. NETELLER, Conister Bank Limited  
şirketinin tescilli bir aracıdır.

**NETELLER®**